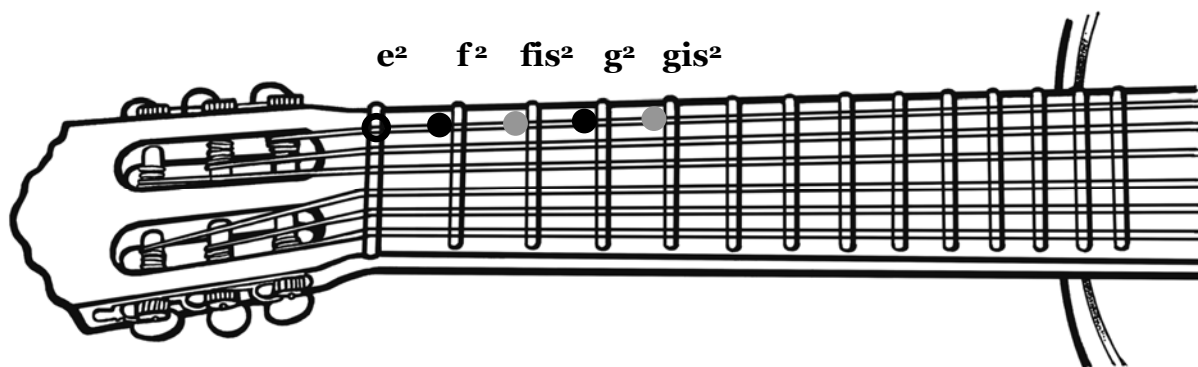


028

029

Učíme se tóny na hmatníku:




Kytara z pohledu kytaristy

Notace na struně e²

e ²		o - prázdná struna
f ²		1 - ukazováček levé ruky
fis ²		2 - prostředník levé ruky
g ²		3 - prsteník levé ruky
gis ²		4 - malíček levé ruky

Postavení pravé ruky



Kytara z pohledu druhého člověka

Cvičení na struně e²

6a



6b



7a

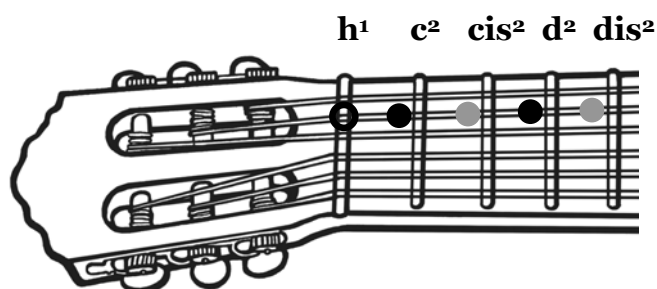


037

038

039

 Cvičení na struně h¹

 Notace na struně h¹


h¹ c² cis² d² dis²

7b

8a

8b

043